

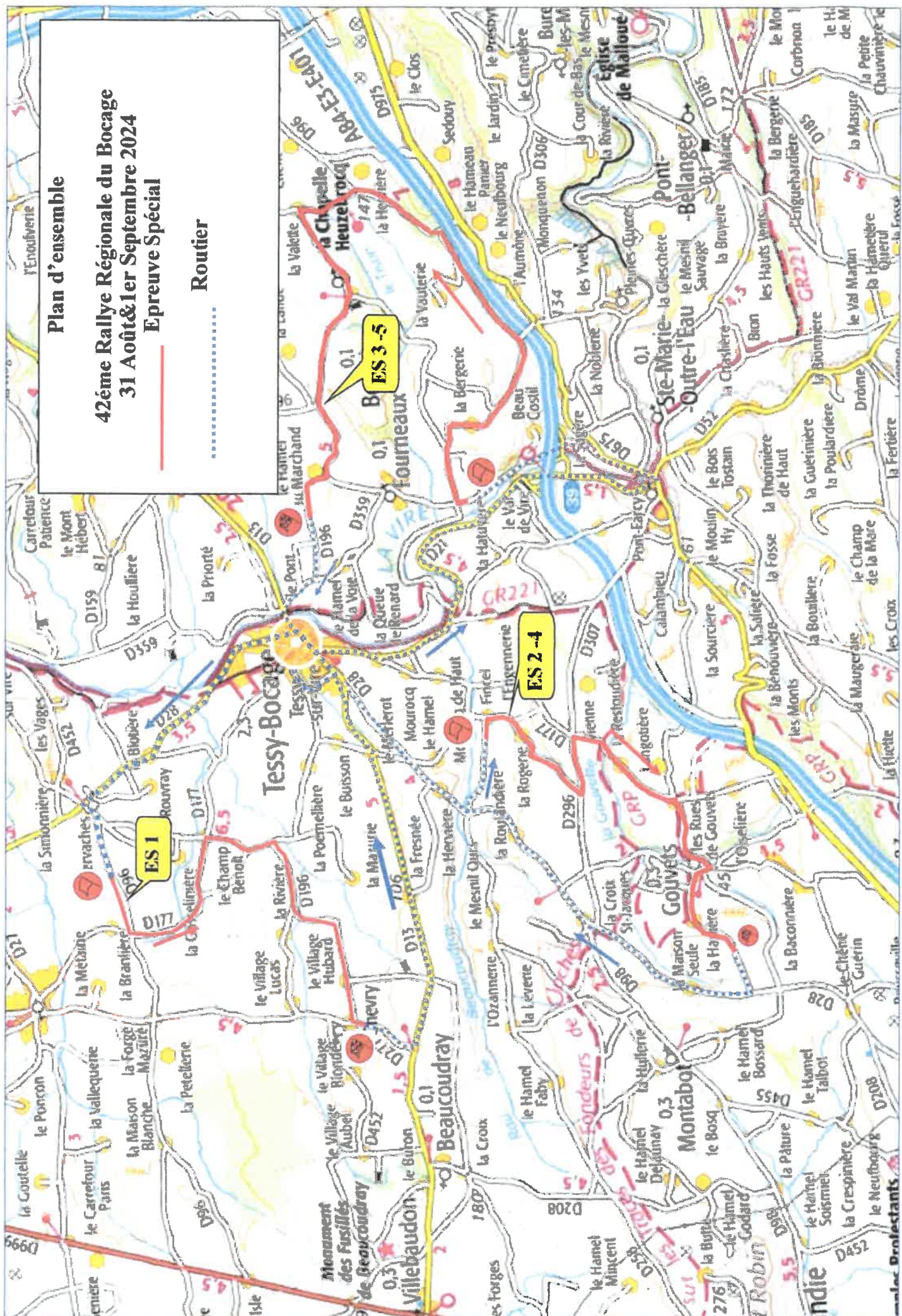
Horaire Théorique 2024

| CH | Itinéraire | Kms | Temps | Trico | Autorité | PROMOTION | | | Info | 000 | | 0 | 1ère | 60 | 80 | 100 |
|--------------------|--|------------|-------|---------|----------|-----------|---------|---------|---------|---------|---------|---------|---------|---------|---------|---------|
| | | | | | | 1 | 2 | A | | B | | | | | | |
| ETAPE 1 | | | | | | | | | | | | | | | | |
| Section 1 | | | | | | | | | | | | | | | | |
| CH 0 | Sortie Parc Fermé Entrée Parc Assistance | | | 17 h 00 | 17 h 15 | 17 h 21 | 17 h 26 | 17 h 30 | 17 h 35 | 17 h 40 | 17 h 45 | 17 h 50 | 18 h 00 | 18 h 59 | 19 h 19 | 19 h 39 |
| CH 0A | Sortie Parc Assistance | | 25 mn | 17 h 25 | 17 h 40 | 17 h 46 | 17 h 51 | 17 h 55 | 18 h 00 | 18 h 05 | 18 h 10 | 18 h 15 | 18 h 25 | 19 h 24 | 19 h 44 | 20 h 04 |
| CH 1 | Avant Départ ES 1 | 5,300 Kms | 20 mn | 17 h 45 | 18 h 00 | 18 h 06 | 18 h 11 | 18 h 15 | 18 h 20 | 18 h 25 | 18 h 30 | 18 h 35 | 18 h 45 | 19 h 44 | 20 h 04 | 20 h 24 |
| | Départ ES : 1 | 0,300 kms | 3 mn | 17 h 48 | 18 h 03 | 18 h 09 | 18 h 14 | 18 h 18 | 18 h 23 | 18 h 28 | 18 h 33 | 18 h 38 | 18 h 48 | 19 h 47 | 20 h 07 | 20 h 27 |
| | ES: Fervaches 6,100 kms | | | | | | | | | | | | | | | |
| CH 1A | Entrée Parc Fermé | 12,400 kms | 20 mn | 18 h 08 | 18 h 23 | 18 h 29 | 18 h 34 | 18 h 38 | 18 h 43 | 18 h 48 | 18 h 53 | 18 h 58 | 19 h 08 | 20 h 07 | 20 h 27 | 20 h 47 |
| ETAPE 2 | | | | | | | | | | | | | | | | |
| Section 2 | | | | | | | | | | | | | | | | |
| CH 1B | Sortie Parc Fermé Entrée Parc Assistance | | | 8 h 00 | 8 h 15 | 8 h 21 | 8 h 26 | 8 h 30 | 8 h 35 | 8 h 40 | 8 h 45 | 8 h 50 | 9 h 00 | 9 h 59 | 10 h 19 | 10 h 39 |
| CH 1C | Sortie Parc Assistance | | 35 mn | 8 h 35 | 8 h 50 | 8 h 56 | 9 h 01 | 9 h 05 | 9 h 10 | 9 h 15 | 9 h 20 | 9 h 25 | 9 h 35 | 10 h 34 | 10 h 54 | 11 h 14 |
| CH 2 | Avant Départ ES 2 | 3,800 Kms | 15 mn | 8 h 50 | 9 h 05 | 9 h 11 | 9 h 16 | 9 h 20 | 9 h 25 | 9 h 30 | 9 h 35 | 9 h 40 | 9 h 50 | 10 h 49 | 11 h 09 | 11 h 29 |
| | Départ ES : 2 | 0,300 Km | 3 mn | 8 h 53 | 9 h 08 | 9 h 14 | 9 h 19 | 9 h 23 | 9 h 28 | 9 h 33 | 9 h 38 | 9 h 43 | 9 h 53 | 10 h 52 | 11 h 12 | 11 h 32 |
| | ES: Gouvets 6,300 kms | | | | | | | | | | | | | | | |
| CH 3 | Avant Départ ES 3 | 21,750 Kms | 40 mn | 9 h 33 | 9 h 48 | 9 h 54 | 9 h 59 | 10 h 03 | 10 h 08 | 10 h 13 | 10 h 18 | 10 h 23 | 10 H 33 | 11 h 32 | 11 h 52 | 12 h 12 |
| | Départ ES 3 | 0,300 Km | 3 mn | 9 h 36 | 9 h 51 | 9 h 57 | 10 h 02 | 10 h 06 | 10 h 11 | 10 h 16 | 10 h 21 | 10 h 26 | 10 H 36 | 11 h 35 | 11 h 55 | 12 h 15 |
| | ES: Pontfarcy 10,250 kms | | | | | | | | | | | | | | | |
| CH 3A | Entrée Parc Regroupement | 12,150 Kms | 30 mn | 10 h 06 | 10 h 21 | 10 h 27 | 10 h 32 | 10 h 36 | 10 h 41 | 10 h 46 | 10 h 51 | 10 h 56 | 11 h 06 | 12 h 05 | 12 h 25 | 12 h 45 |
| 120 minutes | | | | | | | | | | | | | | | | |
| Section 3 | | | | | | | | | | | | | | | | |
| CH 3B | Sortie Parc Regroupement Entrée Parc Assistance | | | 12 h 06 | 12 h 21 | 12 h 27 | 12 h 32 | 12 h 36 | 12 h 41 | 12 h 46 | 12 h 51 | 12 h 56 | 13 H 06 | 14 h 05 | 14 h 25 | 14 h 45 |
| CH 3C | Sortie Parc Assistance | | 35 mn | 12 h 41 | 12 h 56 | 13 h 02 | 13 h 07 | 13 h 11 | 13 h 16 | 13 h 21 | 13 h 26 | 13 h 31 | 13 H 41 | 14 h 40 | 15 h 00 | 15 h 20 |
| CH 4 | Avant Départ ES 4 | 3,800 Kms | 15 mn | 12 h 56 | 13 h 11 | 13 h 17 | 13 h 22 | 13 h 26 | 13 h 31 | 13 h 36 | 13 h 41 | 13 h 46 | 13 H 56 | 14 h 55 | 15 h 15 | 15 h 35 |
| | Départ ES : 4 | 0,300 Km | 3 mn | 12 h 59 | 13 h 14 | 13 h 20 | 13 h 25 | 13 h 29 | 13 h 34 | 13 h 39 | 13 h 44 | 13 h 49 | 13 H 59 | 14 h 58 | 15 h 18 | 15 h 38 |
| | ES: Gouvets 6,300 Kms | | | | | | | | | | | | | | | |
| CH 5 | Avant Départ ES 5 | 21,750 Kms | 40 mn | 13 h 39 | 13 h 54 | 14 h 00 | 14 h 05 | 14 h 09 | 14 h 14 | 14 h 19 | 14 h 24 | 14 h 29 | 14 H 39 | 15 h 38 | 15 h 58 | 16 h 18 |
| | Départ ES 5 | 0,300 Km | 3 mn | 13 h 42 | 13 h 57 | 14 h 03 | 14 h 08 | 14 h 12 | 14 h 17 | 14 h 22 | 14 h 27 | 14 h 32 | 14 H 42 | 15 h 41 | 16 h 01 | 16 h 21 |
| | ES: Pontfarcy 10,250 Kms | | | | | | | | | | | | | | | |
| CH 5A | Entrée Parc fermé | 12,150 Kms | 30 mn | 14 h 12 | 14 h 27 | 14 h 33 | 14 h 38 | 14 h 42 | 14 h 47 | 14 h 52 | 14 h 57 | 15 h 02 | 15 h 12 | 16 h 11 | 16 h 31 | 16 h 51 |

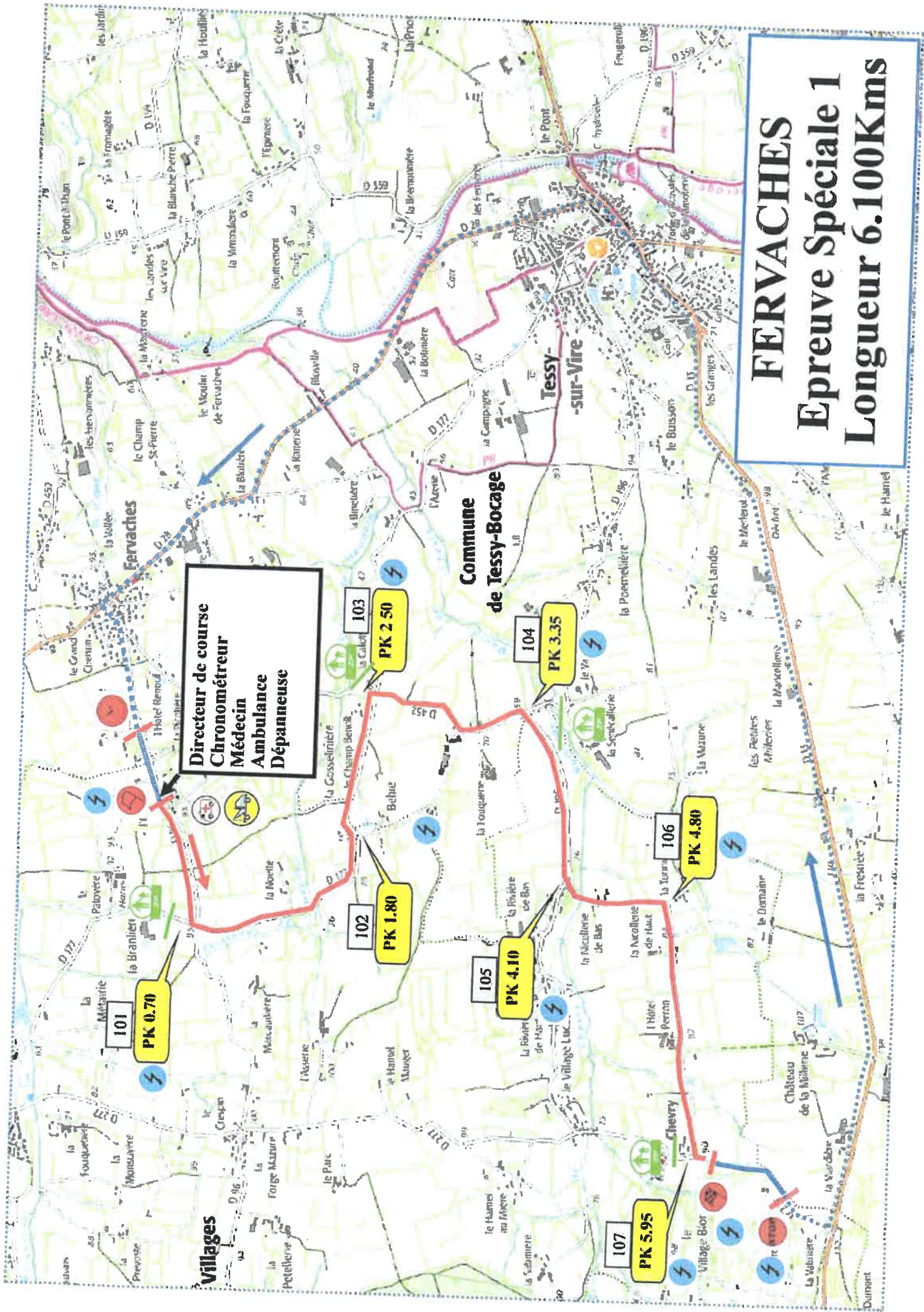
Plan d'ensemble

42ème Rallye Régionale du Bocage 31 Août & 1er Septembre 2024 Epreuve Spécial

Routier



FERVACHES Epreuve Spéciale 1 Longueur 6.100Kms



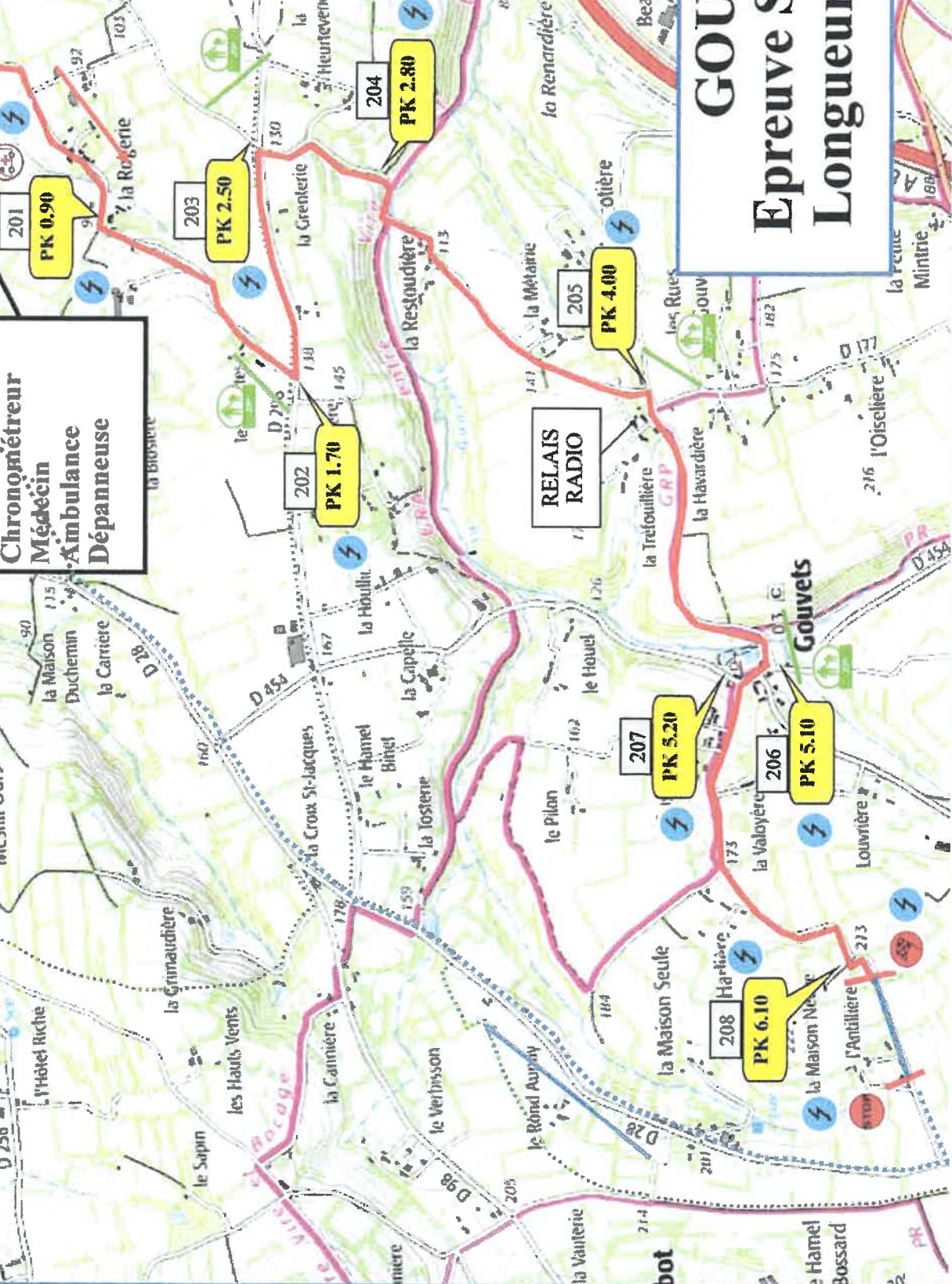
GOUVETS

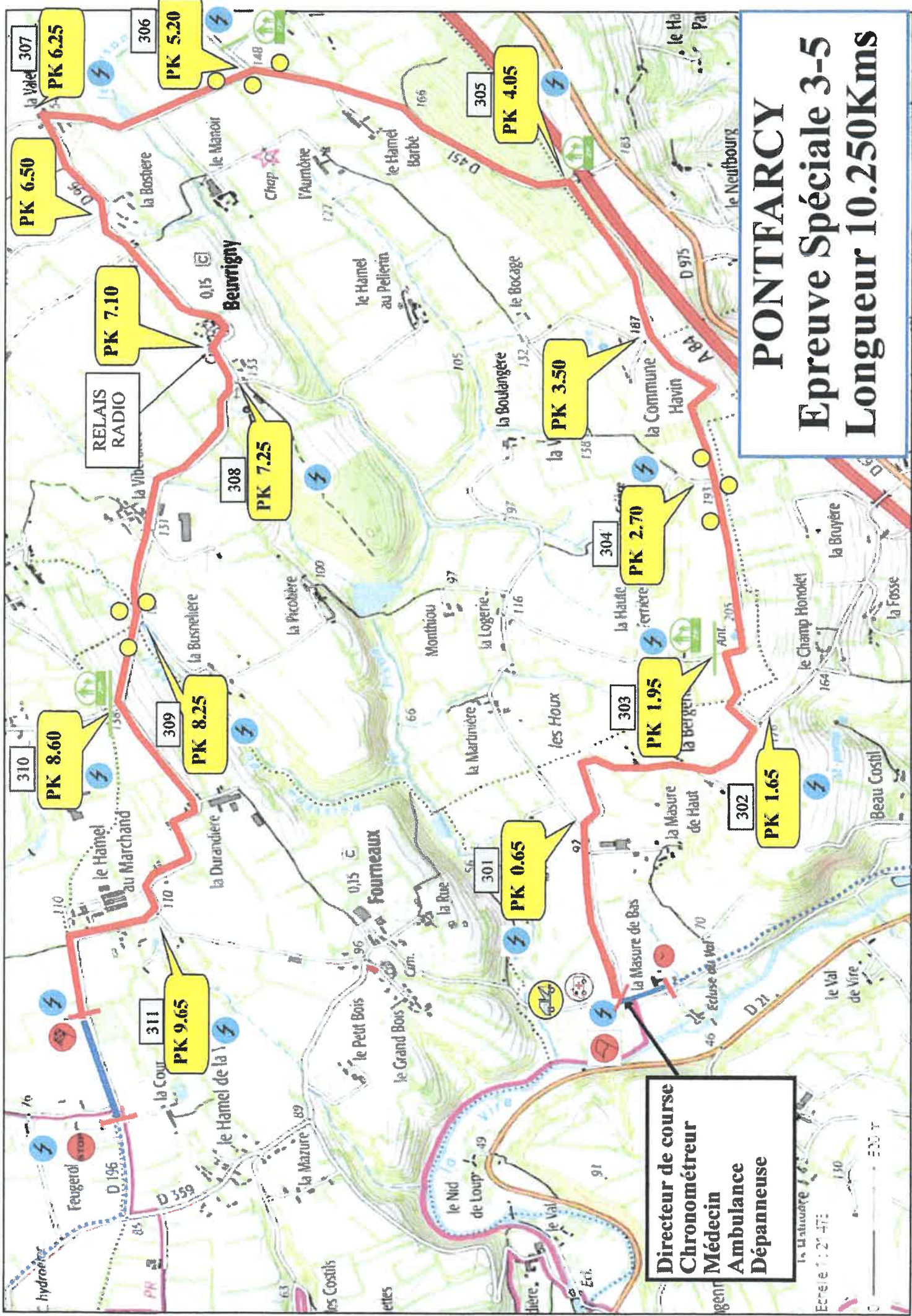
Epreuve Spéciale 2-4

Longueur 6.300Kms

Directeur de course
Chronométrateur
Médecin
Ambulance
Dépanneuse

RELAIS RADIO





PONTFARCY

Epreuve Spéciale 3-5

Longueur 10.250Kms

Directeur de course
Chronométreur
Médecin
Ambulance
Dépanneuse

- PK 0.65
- PK 1.65
- PK 1.95
- PK 2.70
- PK 3.50
- PK 4.05
- PK 5.20
- PK 6.50
- PK 6.25
- PK 7.10
- PK 7.25
- PK 8.25
- PK 8.60
- PK 9.65

RELAIS RADIO